


Lernplattform *mebis* - Erste Schritte

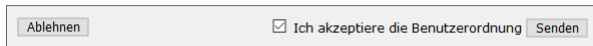
1. Öffne die Seite <https://www.mebis.bayern.de/>

2. Klicke rechts oben auf das Symbol *Login* 

3. Trage im Anmeldefenster *Benutzername* und *Passwort* ein.

Solltest du deine Anmeldedaten vergessen haben, dann schicke eine Mail an webmaster@gmg-bayreuth.de

4. Akzeptiere die Benutzerordnung



Ablehnen Ich akzeptiere die Benutzerordnung

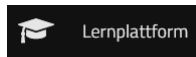
5. Klicke rechts oben auf dein Profil



6. Füge deinem Profil eine gültige E-Mail-Adresse hinzu.

E-Mail

7. Klicke links auf das Symbol *Lernplattform*



8. Nun siehst du deinen „Schreibtisch“ mit allen Kursen deiner Klasse.

Bitte beachte, dass es aufgrund der vielen Zugriffe im Moment noch zu Verzögerungen beim Arbeiten mit mebis kommen kann.



Moodle

Moodle Pty Ltd. Lernen

 USK ab 0 Jahren

 Diese App ist mit allen deinen Geräten kompatibel.

Unter Android und iOS kann man mit der Moodle-App auf die mebis-Lernplattform zugreifen. Als Adresse muss man **lernplattform.mebis.bayern.de** eingeben. Danach erscheint das gewohnte Anmeldefenster.